

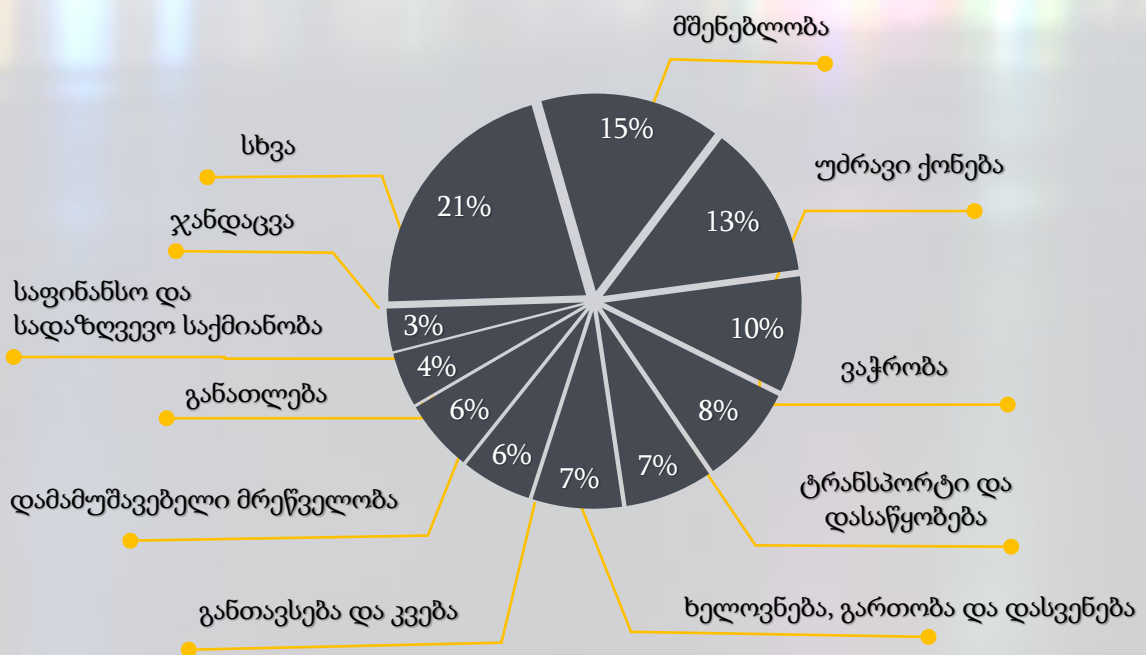
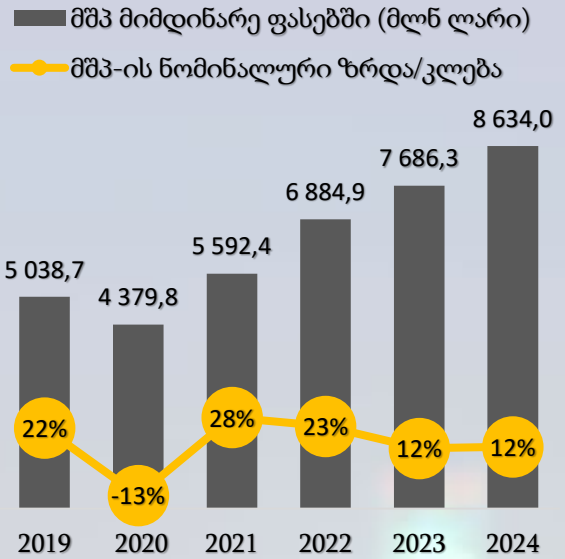
აჭარის ეკონომიკური მდგომარეობის ანალიზი

აჭარის ა.რ. ფინანსთა და ეკონომიკის სამინისტრო
ეკონომიკური ანალიზის განყოფილება

მთლიანი შიდა პროდუქტი

აჭარის რეგიონის მთლიანი შიდა პროდუქტის (მიმდინარე ფასებში) საშუალო ზრდის ტემპმა 2019-2024 წლებში შეადგინა 14%.

2024 წელს ნომინალური მშპ-ის საშუალო მაჩვენებელმა მოსახლეობის ერთ სულზე გაანგარიშებით შეადგინა 23 771 ლარი, ზრდა 12%-ია.



პირდაპირი უცხოური ინვესტიციები

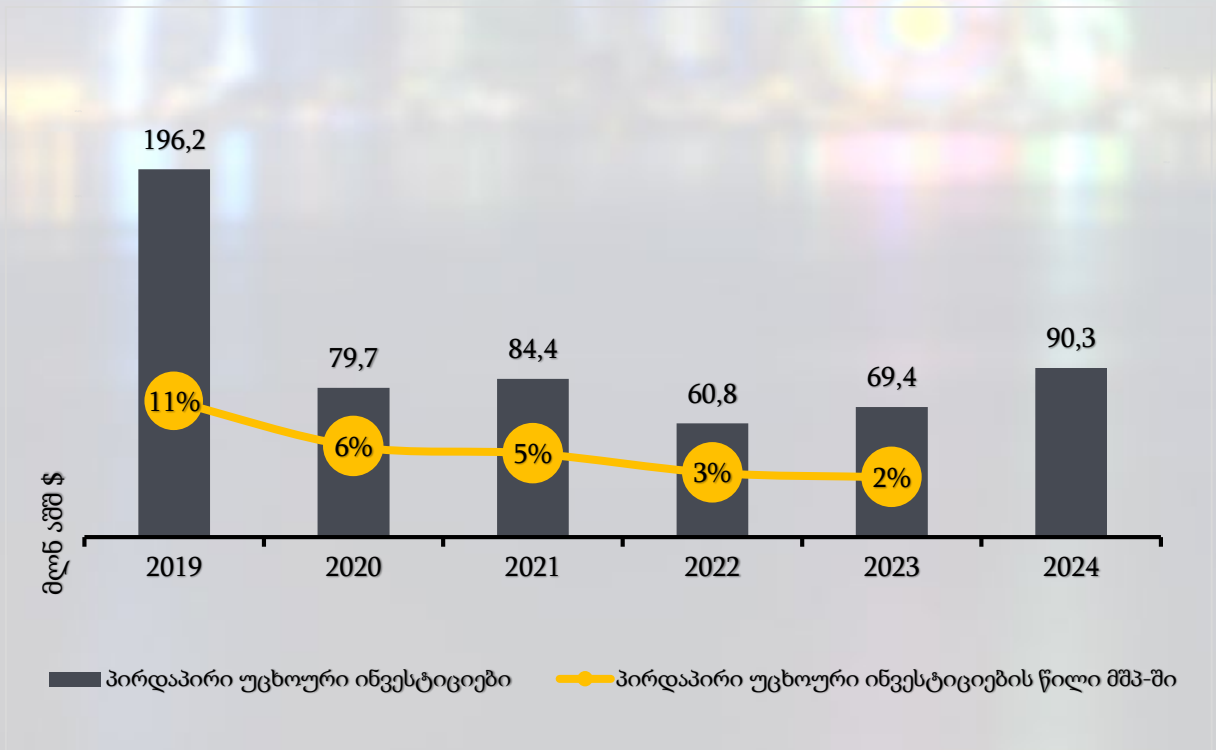
TOP 3 ინვესტორი ქვეყანა

1. თურქეთი
2. ბელიზი
3. კვიპროსი


TOP 3 ეკონომიკის სექტორი

1. განთავსების საშუალებებით უზრუნველყოფის და საკვების მიწოდების საქმიანობები
2. ტრანსპორტი და დასაწყობება
3. დამამუშავებელი მრეწველობა

პირდაპირი უცხოური ინვესტიციების დინამიკა



დასაქმების ინდიკატორები

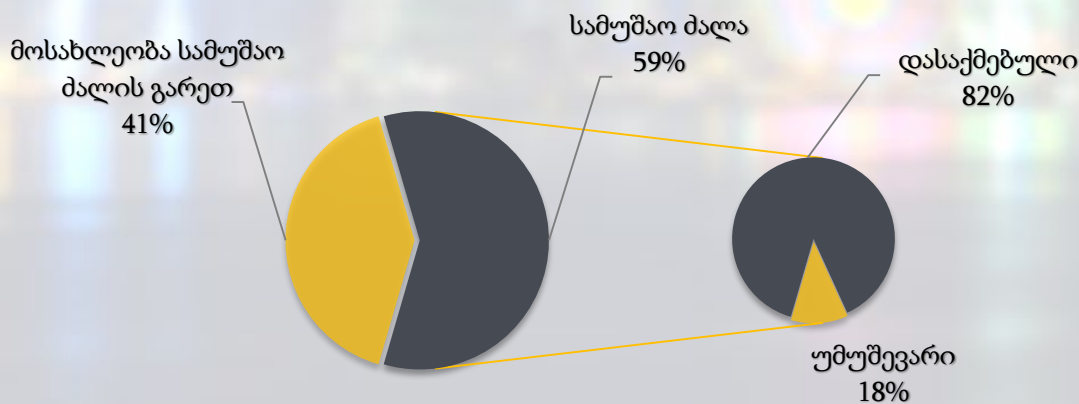


სულ 15+ მოსახლეობა: 270 976

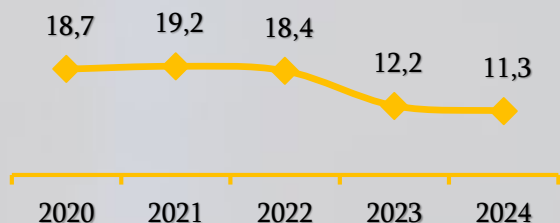
- სამუშაო ძალა: 159 923
- მოსახლეობა სამუშაო ძალის გარეთ: 111 052

სულ დასაქმებული: 141 834

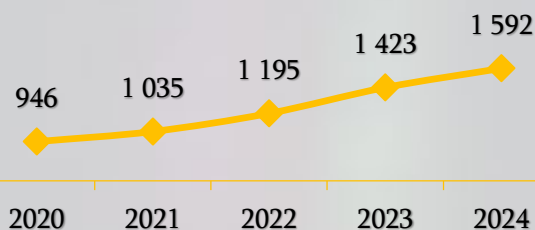
- დაქირავებული: 99 586
- თვითდასაქმებული: 42 091



უმუშევრობის დონე (%)



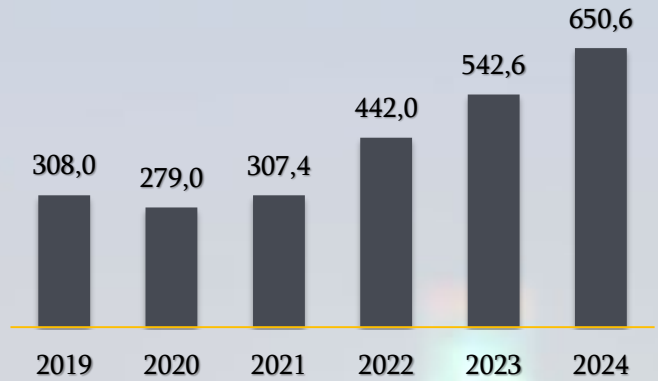
საშუალო ხელფასი (ლ)



რესპუბლიკური ბიუჯეტი

აჭარის ავტონომიური
რესპუბლიკის 2024 წლის
რესპუბლიკური ბიუჯეტის
შემოსულობებმა 650.6 მლნ ლარი
შეადგინა, რაც წინა წლის
ანალოგიურ მაჩვენებელს 20%-ით
აღემატება.

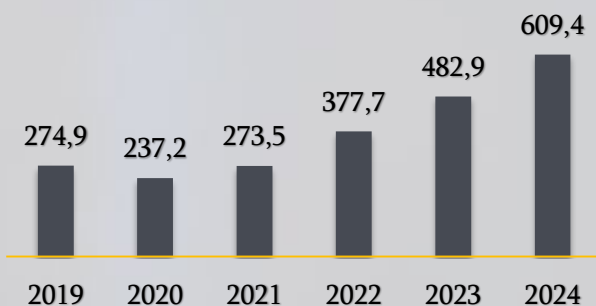
აჭარის ა.რ. რესპუბლიკური ბიუჯეტის
შემოსულობების* დინამიკა
(მლნ ლარი)



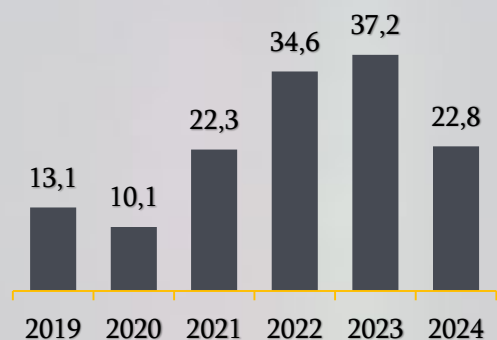
*მაჩვენებლები არ მოიცავს გრანტებს სახელმწიფო ბიუჯეტიდან.

რესპუბლიკური ბიუჯეტის შემოსავლების სტრუქტურაში უდიდესი წილი მოდის
საშემოსავლო გადასახადზე, რომლის ოდენობაც 2024 წლისთვის 609.4 მილიონი ლარით
განისაზღვრა, ზრდა წინა წლის ანალოგიურ მაჩვენებელთან მიმართებით 29%-ია.

საშემოსავლო გადასახადის დინამიკა
(მლნ ლარი)



არაფინანსური აქტივების გაყიდვებიდან
მიღებული შემოსულობები
(მლნ ლარი)



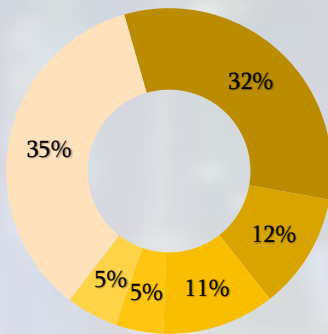
ფინანსური სექტორი

2024 წლის 31 დეკემბრის მდგომარეობით კომერციული ბანკების საკრედიტო პორტფელის ჯამურმა მოცულობამ 5.3 მილიარდი ლარი შეადგინა, რაც წინა წლის ანალოგიურ მაჩვენებელს 14%-ით აღემატება.

სასესხო პორტფელის 51% გაცემულია უცხოურ ვალუტაში, ხოლო 49% - ეროვნულ ვალუტაში. სესხების 70% გაცემულია ფიზიკურ პირებზე. პორტფელის 96%-ს გრძელვადიანი სესხები წარმოადგენს.

იურიდიულ პირებზე გაცემული სესხები

- ვაჭრობა
- ტურიზმი
- მშენებლობა
- ტრანსპორტი და კავშირგაბმულობა
- მრეწველობა
- სხვა სექტორები



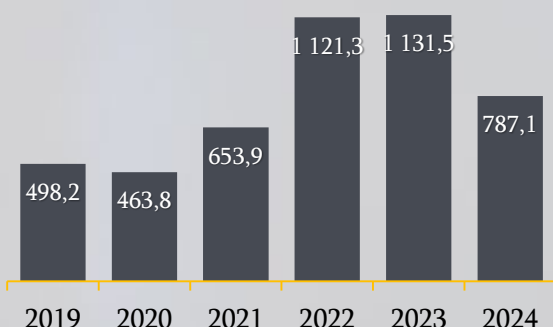
ფიზიკურ პირებზე გაცემული სესხები

- სამომხმარებლო
- იპოთეკური
- სხვა

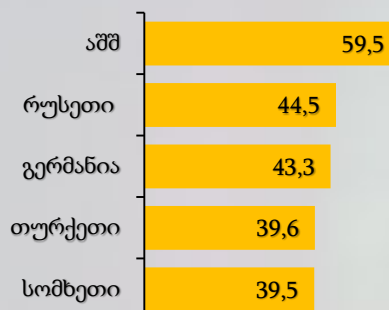


2024 წელს ჩარიცხული ფულადი გზავნილების საერთო მოცულობამ 787.1 მილიონი აშშ დოლარი შეადგინა, საიდანაც 67%-ს წარმოადგენს ჩარიცხვები ფიზიკური პირების ანგარიშებზე.

ფულადი გზავნილების დინამიკა ჩარიცხვების მიხედვით (მლნ აშშ დოლარი)



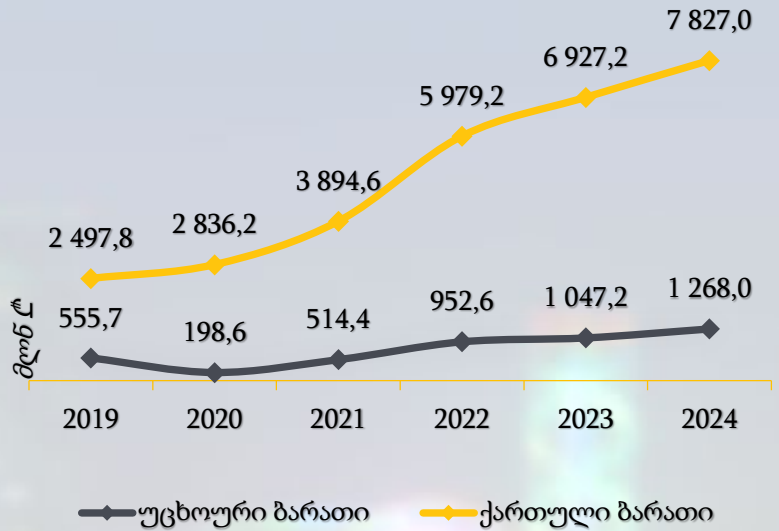
TOP 5 ქვეყანა ფულადი გზავნილების ჩარიცხვების მიხედვით (მლნ აშშ დოლარი)



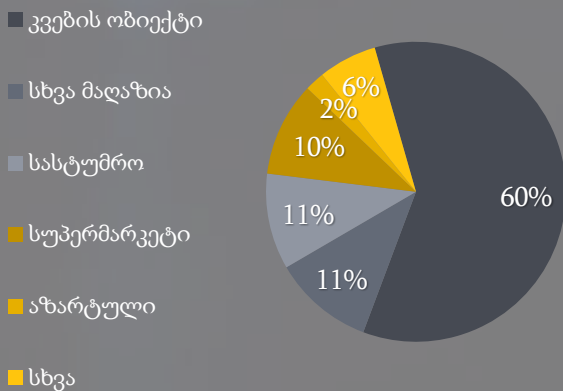
ფინანსური სექტორი

აჭარის რეგიონში განლაგებულ ბარათის მიმღებ მოწყობილობებზე ქართული და უცხოური ბარათებით შესრულებული ოპერაციების მოცულობამ 2024 წელს 9.1 მილიარდი ლარი შეადგინა, საიდანაც 86%-ს ქართული ბარათებით განხორციელებული ოპერაციები წარმოადგენს.

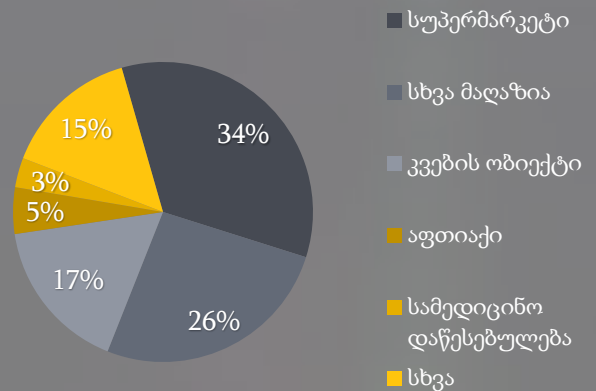
აჭარაში განლაგებული ბარათის მიმღებ მოწყობილობებით შესრულებული საბარათო ოპერაციები



უცხოური ბარათებით შესრულებული გადახდის ოპერაციები



ქართული ბარათებით შესრულებული გადახდის ოპერაციები



ბიზნეს სექტორი



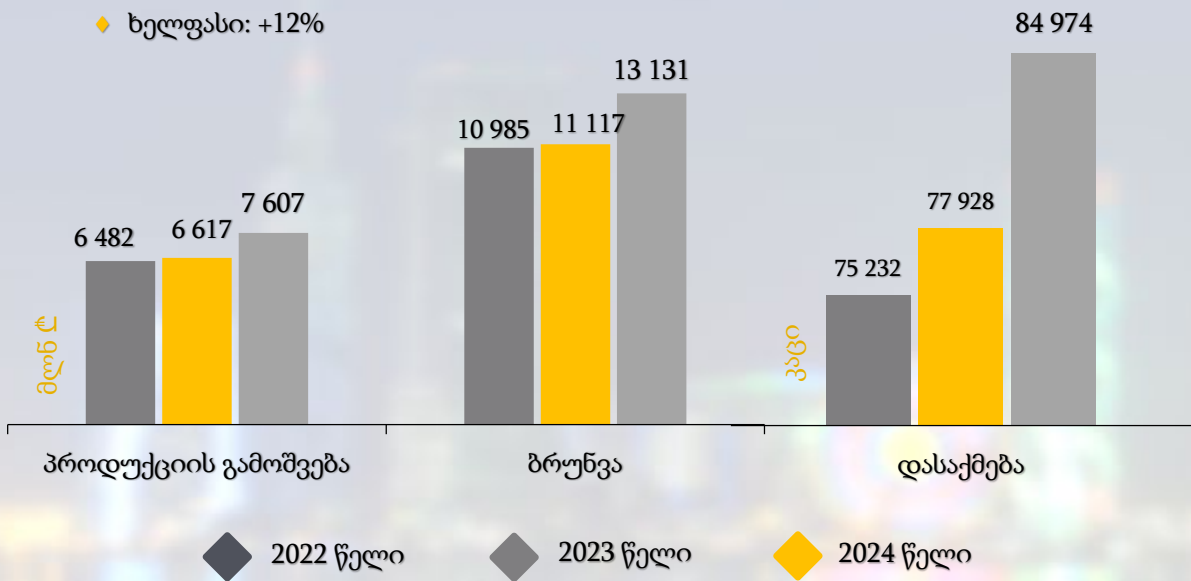
2024 წლის მაჩვენებლების გადახრა წინა წელთან მიმართებით:

- ◆ ბრუნვა: +18%
- ◆ გამოშვება: +15%
- ◆ დასაქმება: +9%
- ◆ ხელფასი: +12%



ბიზნეს სუბიექტთა რაოდენობა:

- ◆ რეგისტრირებული: 107 553
- ◆ აქტიური: 32 179



TOP 3 სექტორი მაჩვენებლების მიხედვით:

ბრუნვა:

1. ვაჭრობა
2. ხელოვნება, გართობა და დასვენება
3. მშენებლობა

დასაქმება:

1. ვაჭრობა
2. მშენებლობა
3. ტრანსპორტი და დასაწყობება

გამოშვება:

1. მშენებლობა
2. ტრანსპორტი და დასაწყობება
3. დამამუშავებელი მრეწველობა

ხელფასი:

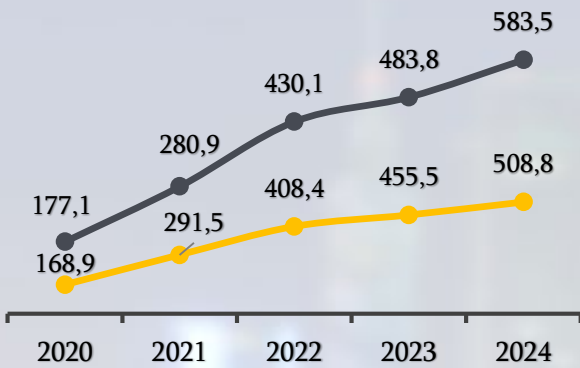
1. ენერგეტიკა
2. ინფორმაცია და კომუნიკაცია
3. ხელოვნება, გართობა და დასვენება

ტურიზმი

განთავსება და საკვების მიწოდება

● პროდუქციის გამოშვება (მლნ ლარი)

● ბრუნვა (მლნ ლარი)



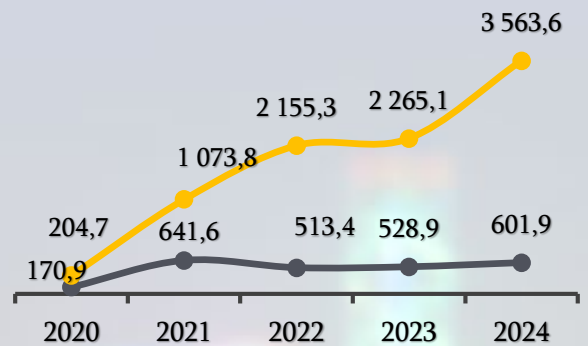
▶ დასაქმებულთა რაოდენობა: 6 530 კაცი

▶ საშუალო ხელფასი: 1 638,7 ლარი

ხელოვნება, გართობა და დასვენება

● ბრუნვა (მლნ ლარი)

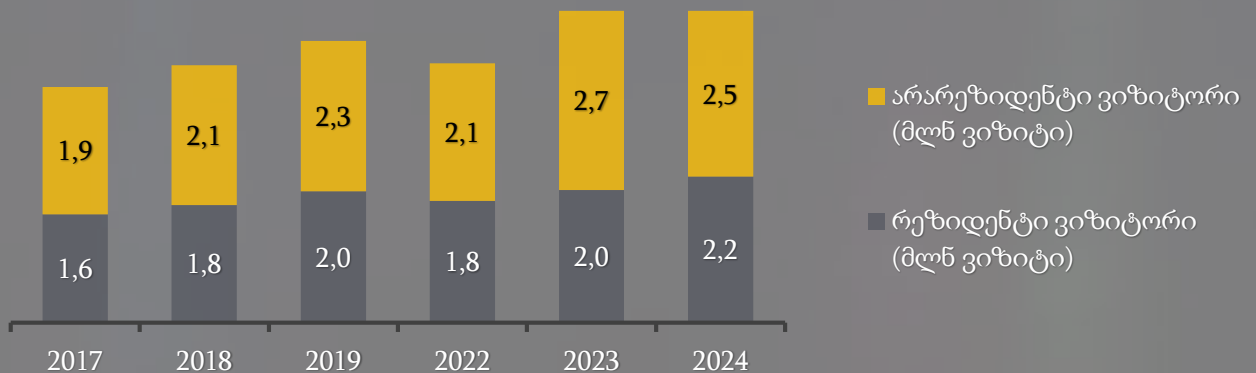
● პროდუქციის გამოშვება (მლნ ლარი)



▶ დასაქმებულთა რაოდენობა: 6 934 კაცი

▶ საშუალო ხელფასი: 2 526,9 ლარი

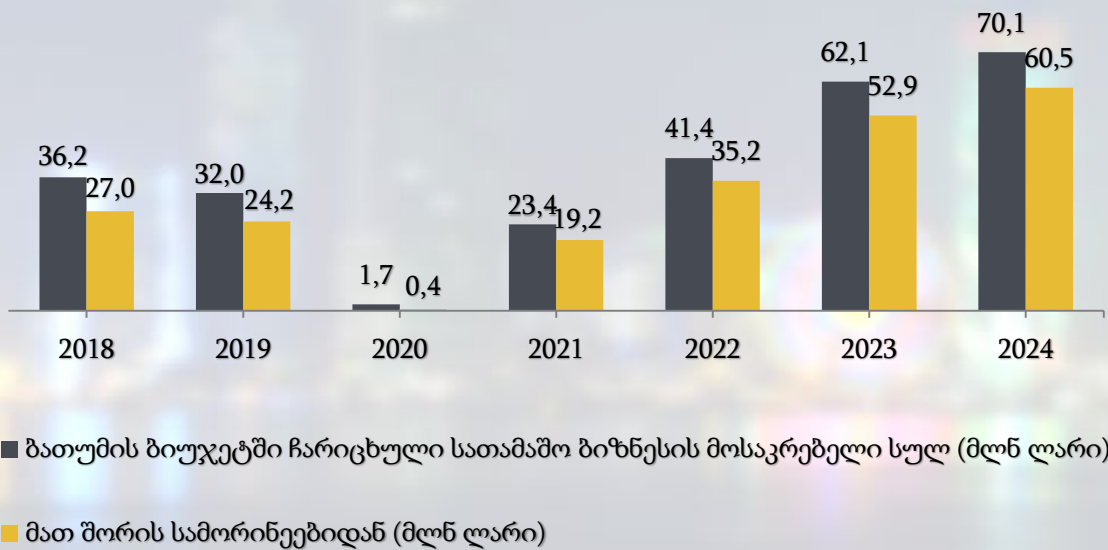
ვიზიტების საშუალო წლიური რაოდენობა



სათამაშო ბიზნესი

2024 წელს ბათუმის ბიუჯეტში სათამაშო ბიზნესის მოსაკრებელიდან მიღებულმა შემოსავალმა შეადგინა 70.1 მლნ ლარი, საიდანაც ძირითადი წილი (86%) მოდიოდა სამორინეებზე, კერძოდ, 60.5 მლნ ლარი.

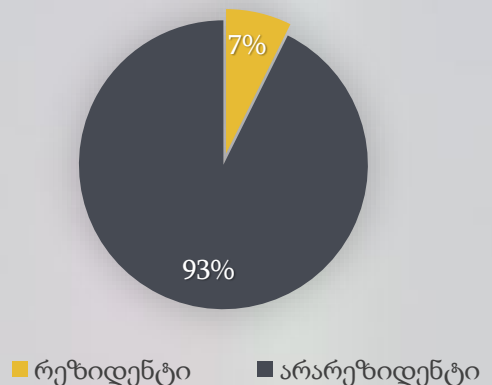
წლის განმავლობაში ფუნქციონირებდა 12 სამორინე, რომელთა სათამაშო აპარატების რაოდენობა იყო 1380, ხოლო სამორინეს მაგიდების - 197. ვიზიტორთა რაოდენობამ შეადგინა 886.1 ათასი, მათგან უმეტესობა არარეზიდენტი.



აჭარის ბიუჯეტში სამორინეების მიერ გადახდილი საშემოსავლო გადასახადი (მლნ ლარი)

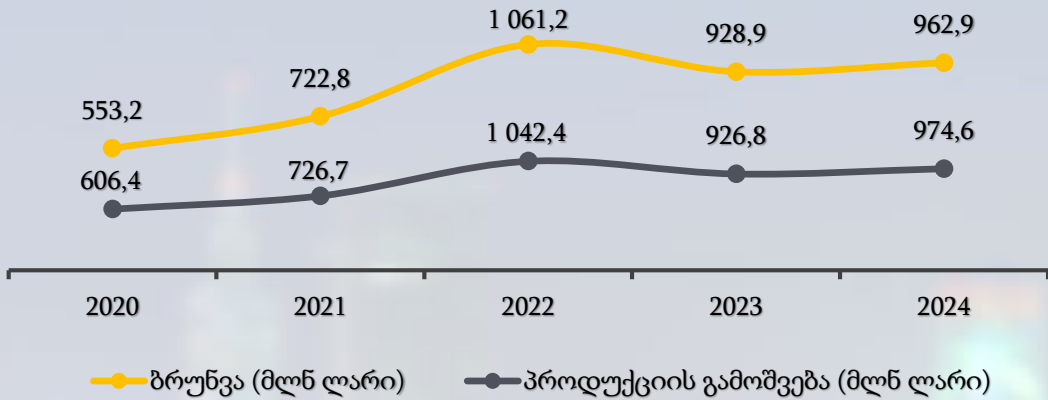


სამორინეებში ვიზიტორთა რაოდენობა

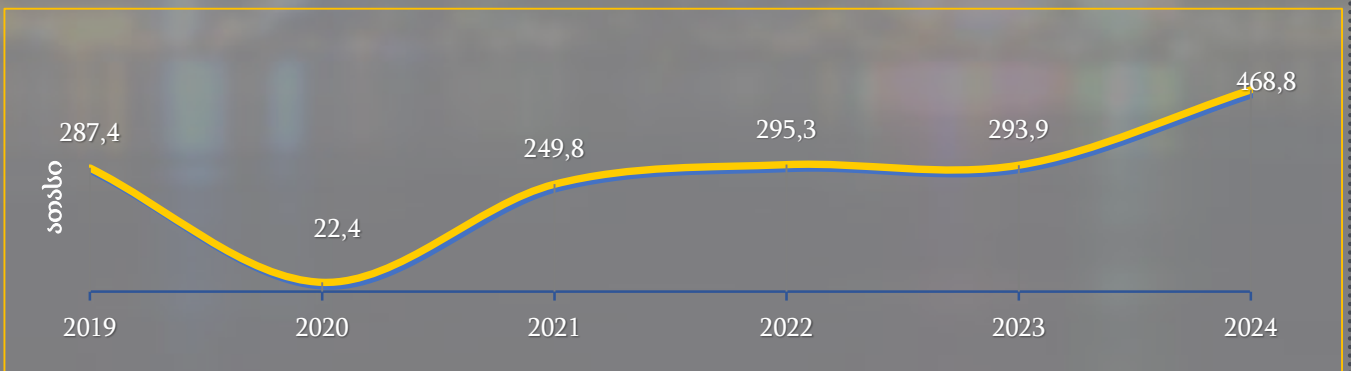


ტრანსპორტი და დასაწყობება

- ◆ ბრუნვა: 962.9 მლნ ლარი
- ◆ დასაქმებულთა რაოდენობა: 9 191 კაცი
- ◆ პროდუქციის გამოშვება: 974.6 მლნ ლარი
- ◆ საშუალო ხელფასი: 1 739.4 ლარი



✈ ბათუმის აეროპორტის საერთაშორისო მგზავრთა რაოდენობა ბათუმის მიმართულებით

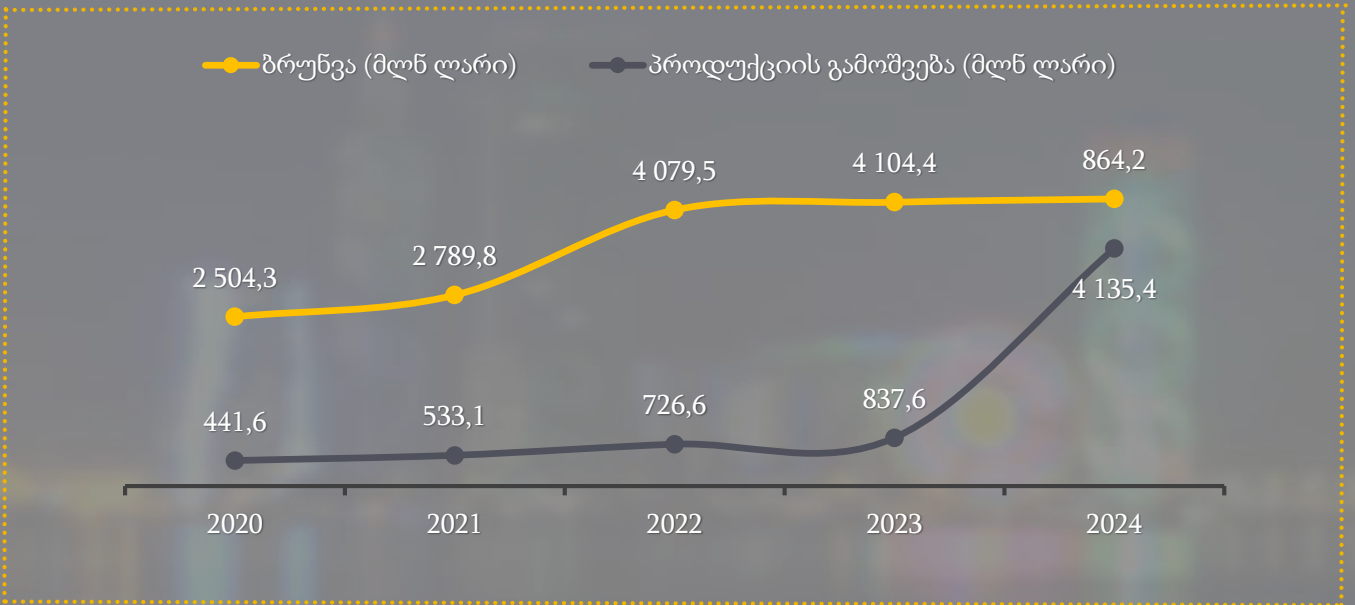


🚢 ბათუმის საზღვაო ნავსადგურის სტატისტიკური მაჩვენებლები

	2019	2020	2021	2022	2023	2024
მშრალი ტვირთების ტვირთბრუნვა (ათასი ტონა)	694.5	913.0	1 211.0	1 742.0	1 700.0	1 800.0
ნავთობის და ნავთობპროდუქტების ტვირთბრუნვა (მლნ ტონა)	0.9	1.2	1.5	2.0	1.6	1.8
გადატვირთული კონტეინერები TEU	116 081	103 302	99 187	119 471	109 000	91 200
გემთბრუნვა (ერთეული)	578	589	567	581	593	552

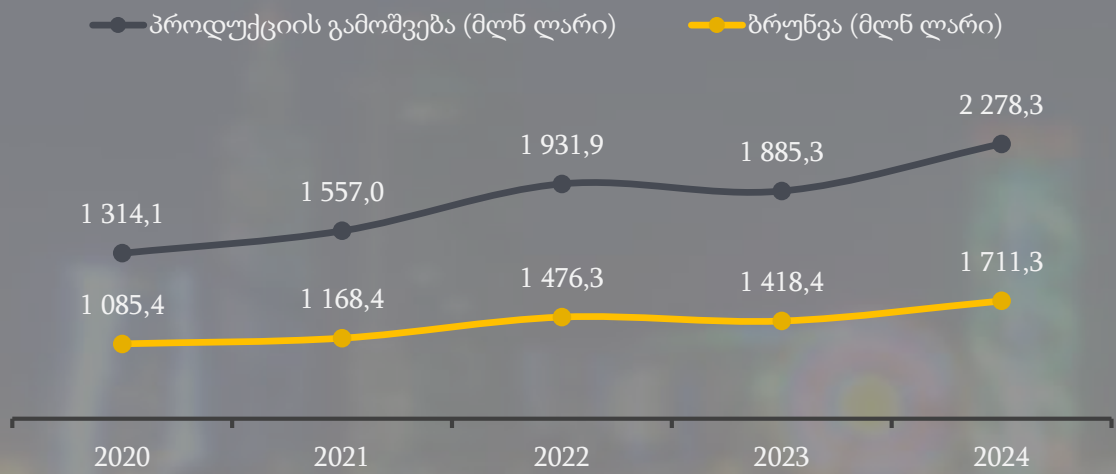
ვაჭრობის სექტორი

- ◆ ბრუნვა: 4 135,4 მლნ ლარი
- ◆ დასაქმებულთა რაოდენობა: 19 368 კაცი
- ◆ პროდუქციის გამოშვება: 864,2 მლნ ლარი
- ◆ საშუალო ხელფასი: 1 279,5 ლარი

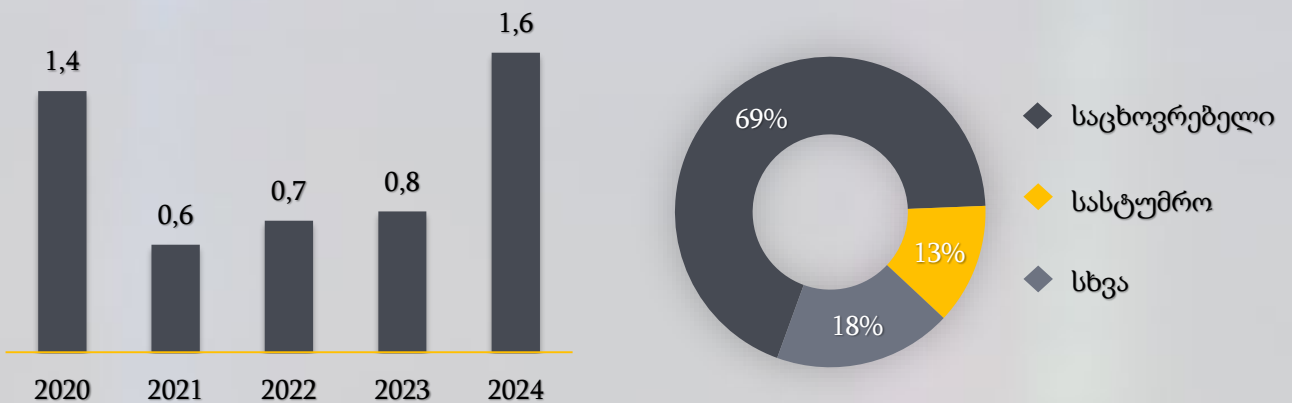


მშენებლობის სექტორი

- ◆ ბრუნვა: 1 711,3 მლნ ლარი
- ◆ დასაქმებულთა რაოდენობა: 11 779 კაცი
- ◆ პროდუქციის გამოშვება: 2 278,3 მლნ ლარი
- ◆ საშუალო ხელფასი: 2 086,0 ლარი

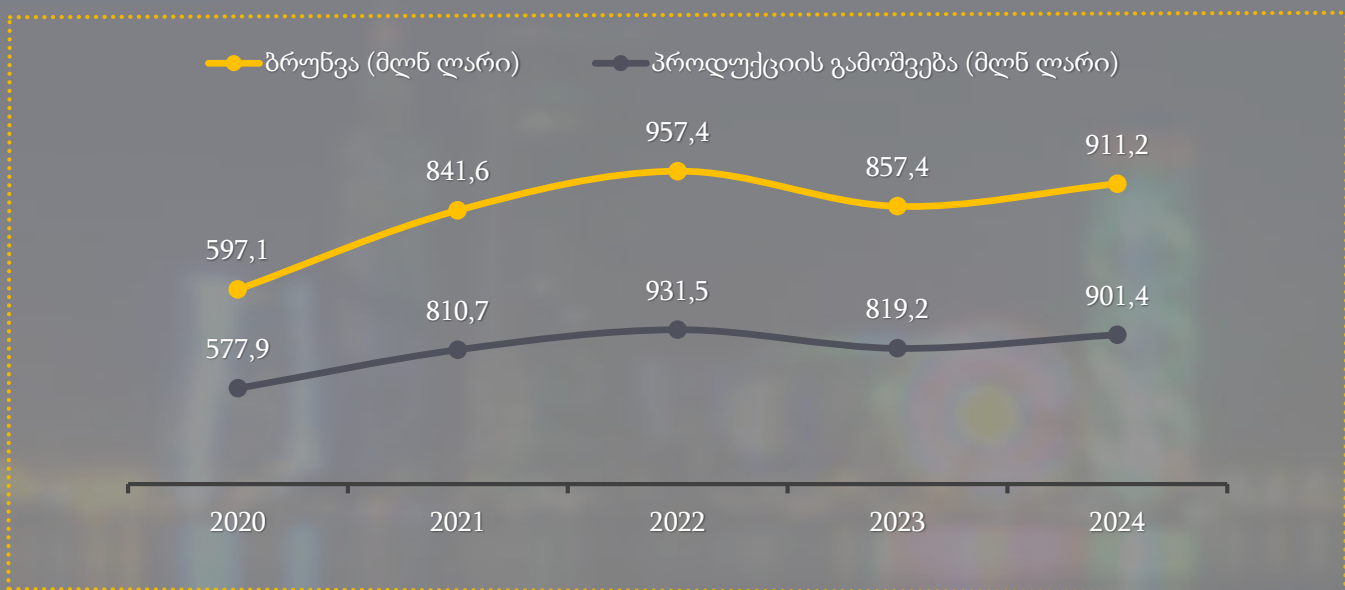


სამშენებლო ფართები გაცემული ნებართვების მიხედვით
(მლნ კვ.მ.)



ღამამუშავებელი მრეწველობა

- ◆ ბრუნვა: 911,2 მლნ ლარი
- ◆ დასაქმებულთა რაოდენობა: 9 188 კაცი
- ◆ პროდუქციის გამოშვება: 901,4 მლნ ლარი
- ◆ საშუალო ხელფასი: 1370 ლარი



სოფლის მეურნეობა

სოფლის მეურნეობის პროდუქციის წარმოება



კარტოფილი: 7.5 ათასი ტონა



მანდარინი: 33.0 ათასი ტონა



ბოსტნეული: 4.6 ათასი ტონა



ფორთოხალი: 1.9 ათასი ტონა



სიმინდი: 3.1 ათასი ტონა



ლიმონი: 1.4 ათასი ტონა



ლობიო: 0.2 ათასი ტონა



ყურძენი: 1.8 ათასი ტონა



კაკლოვანი ხილი: 5.5 ათასი ტონა



თაფლი: 0.2 ათასი ტონა



თესლოვანი ხილი: 2.4 ათასი ტონა



კვერცხი: 3.4 მლნ ცალი



კურკოვანი ხილი: 1.8 ათასი ტონა



რძე: 25.7 მლნ ლიტრი



სუბტროპიკული ხილი: 2.0 ათასი ტონა



ხორცი: 1.4 ათასი ტონა

გამოყენებული მონაცემები:

- ▶ მთლიანი შიდა პროდუქტი: საქართველოს სტატისტიკის ეროვნული სამსახური;
- ▶ პირდაპირი უცხოური ინვესტიციები: საქართველოს სტატისტიკის ეროვნული სამსახური;
- ▶ დასაქმების ინდიკატორები: საქართველოს სტატისტიკის ეროვნული სამსახური;
- ▶ რესპუბლიკური ბიუჯეტი: აჭარის ა.რ. ფინანსთა და ეკონომიკის სამინისტრო;
- ▶ ფინანსური სექტორი: საქართველოს ეროვნული ბანკი;
- ▶ ბიზნეს სექტორი: საქართველოს სტატისტიკის ეროვნული სამსახური;
- ▶ ტურიზმი: საქართველოს სტატისტიკის ეროვნული სამსახური;
- ▶ სათამაშო ბიზნესი: ბათუმის მუნიციპალიტეტის მერია; აჭარის ა.რ. ფინანსთა და ეკონომიკის სამინისტრო; რეგიონში მოქმედი სამორინეები;
- ▶ ტრანსპორტი და დასაწყობება: საქართველოს სტატისტიკის ეროვნული სამსახური; ბათუმის საზღვაო ნავსადგური; ბათუმის საერთაშორისო აეროპორტი;
- ▶ ვაჭრობის სექტორი: საქართველოს სტატისტიკის ეროვნული სამსახური;
- ▶ მშენებლობის სექტორი: საქართველოს სტატისტიკის ეროვნული სამსახური;
- ▶ დამამუშავებელი მრეწველობა: საქართველოს სტატისტიკის ეროვნული სამსახური;
- ▶ სოფლის მეურნეობა: საქართველოს სტატისტიკის ეროვნული სამსახური.

აჭარის ა.რ. შინაგნობა და მკონომიკის სამინისტრო



ბათუმი, კომახიდის ქუჩა № 119



0422 27 35 10



www.mofea.ge