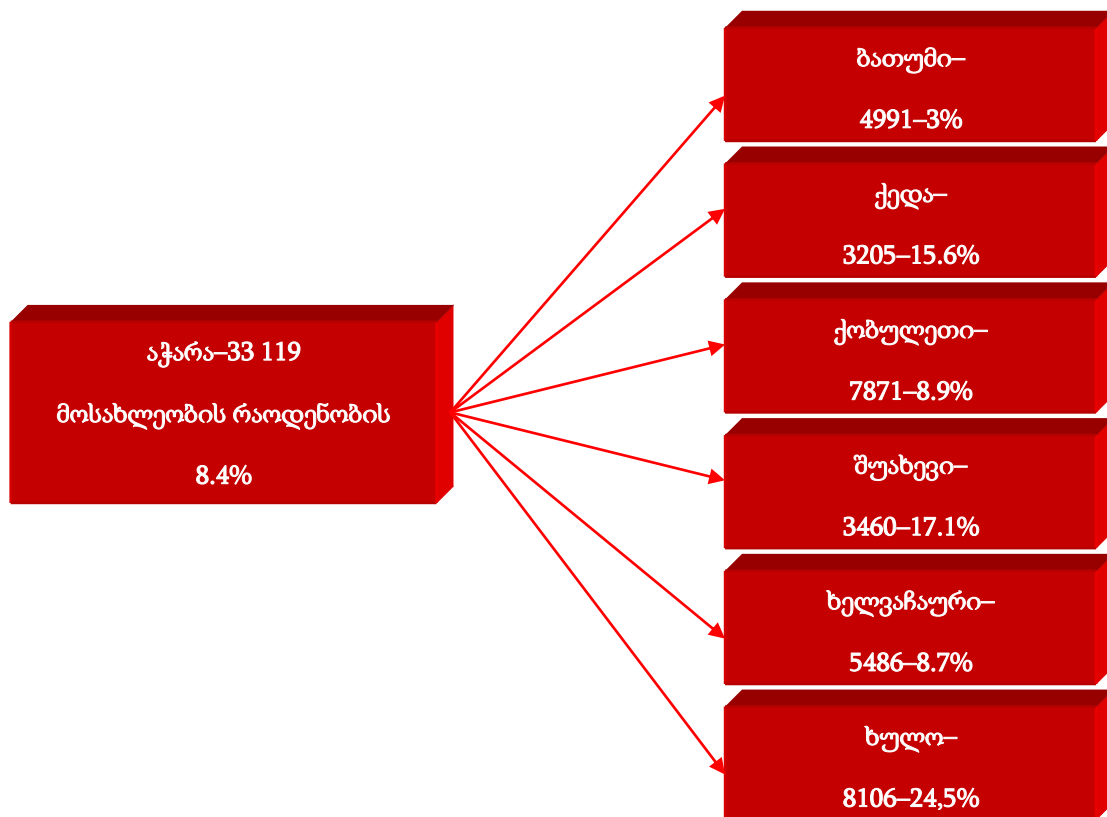


მოსახლეობის სოციალური მდგომარეობა და სახელმწიფოს მიერ გაწეული დახმარება

2013 წელს სოციალურად დაუცველი მოსახლეობის მონაცემთა ერთიან ბაზაში რეგისტრირებული იყო სულ 180 291 სოციალურად დაუცველი (43 790 ოჯახი), მოსახლეობის საერთო რაოდენობის 45,8%. საარსებო შემწეობის მიმღებთა რაოდენობა შეადგენს 33 119 (7 872 ოჯახი), მოსახლეობის საერთო რაოდენობის 8,4%. სამედიცინო დაზღვევით მოსარგებლეთა რაოდენობაა - 144 585, მოსახლეობის საერთო რაოდენობის 35,1%.

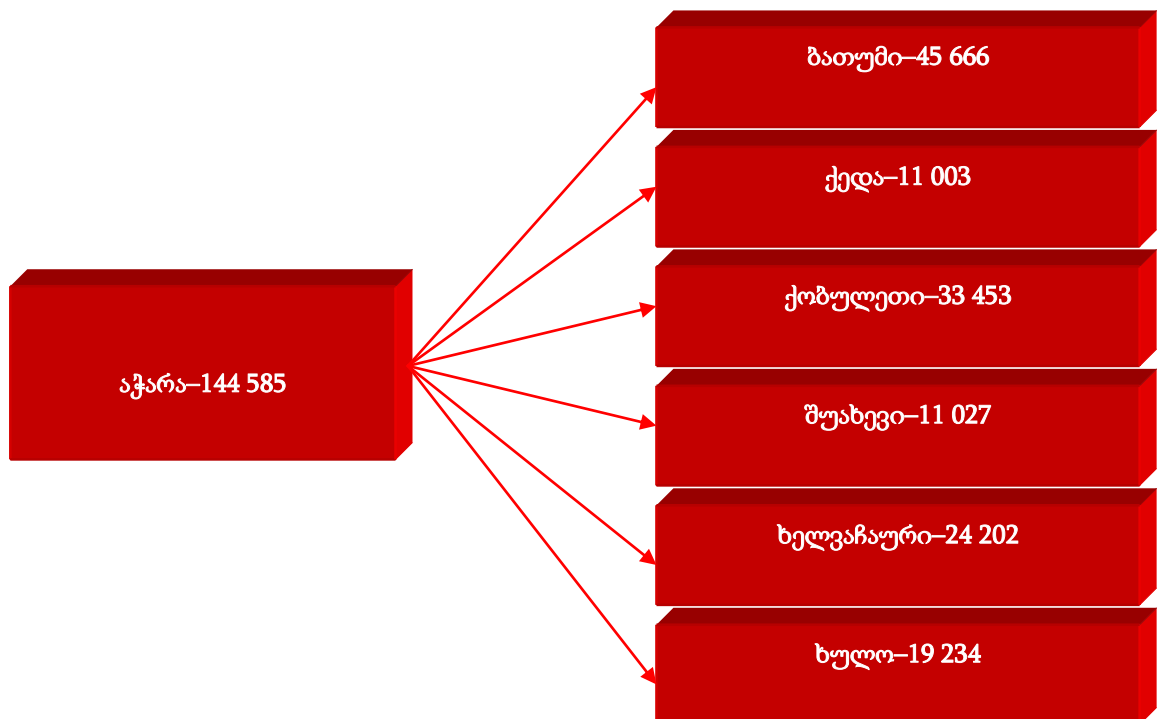
საარსებო შემწეობის მიმღები მოსახლეობის რაოდენობა (01.01.2014 წ.)



უძწეო მდგომარეობაში მყოფი ოჯახების მონაცემთა ერთიან ბაზაში რეგისტრირებული და საარსებო შემწეობის მიმღები ოჯახების რაოდენობა

რეგიონი/ რაიონი	რეგისტრირებულთა რაოდენობა		საარსებო შემწეობის მიმღებთა რაოდენობა		საარსებო შემწეობის მიმღებთა პროცენტული წილი რეგისტრირებულებთან		საარსებო შემწეობის მიმღებთა პროცენტული წილი მთელ მოსახლეობასთან	
	ოჯახი	მოსახლეობა	ოჯახი	მოსახლეობა	ოჯახი	მოსახლეობა	ოჯახი	მოსახლეობა
ბათუმი	12069	40403	1698	4991	14.1	12.4	5.2	4.0
ქედა	3303	15072	699	3205	21.2	21.3	13.1	15.6
ქობულეთი	11531	47987	1858	7871	16.1	16.4	7.7	8.5
შუახევი	3186	14204	714	3460	22.4	24.4	12.0	15.1
ხელვაჩაური	8734	39618	1205	5486	13.8	13.8	4.9	5.7
ხულო	4967	23007	1698	8106	34.2	35.2	18.2	22.6
აჭარა	43790	180291	7872	33119	18.0	18.4	7.7	8.4

ჯამრთელობის დაზღვევის პოლისის მიმღებთა რაოდენობა (01.01.2014წ.)



საარსებო შემწეობისა და ჯამრთელობის დაზღვევის მიმღები მოსახლეობის რაოდენობა

რაიონი/რეგიონი	საარსებო შემწეობის მიმღებთა რაოდენობა			სამედიცინო დაზღვევის მოსარგებლეთა რაოდენობა		
	2013 წლის 01 ივლისის მდგომარეობით	2014 წლის 01 იანვრის მდგომარეობით	ცვლილება %	2013 წლის 01 ივლისის მდგომარეობით	2014 წლის 01 იანვრის მდგომარეობით	შემცირდა %
ბათუმი	4410	4991	13.1%-მატება	41973	45666	8.7%-მატება
ქედის რაიონი	3003	3205	6.7%-მატება	10827	11003	1.6%-მატება
ქობულეთი სრაიონი	8721	7871	9.7%-კლება	33078	33453	1.1%-მატება
შუახევი სრაიონი	3226	3460	7.2%-მატება	10983	11027	0.4%-მატება
ხელვაჩაური სრაიონი	5961	5486	7.9%-კლება	25635	24202	5.5%-კლება
ხულო სრაიონი	8150	8106	0.5%-კლება	19775	19234	2.7%-კლება
აჭარის ავტონომიური რესპუბლიკა	33471	33119	1,05%-კლება	142271	144585	1.6%-მატება

მონაცემთა ერთიან ბაზაში რეგისტრირებული ოჯახების რაოდენობა სარეიტინგო ქულების სხვადასხვა ჯგუფებში (2013 წლის მონაცემებით)

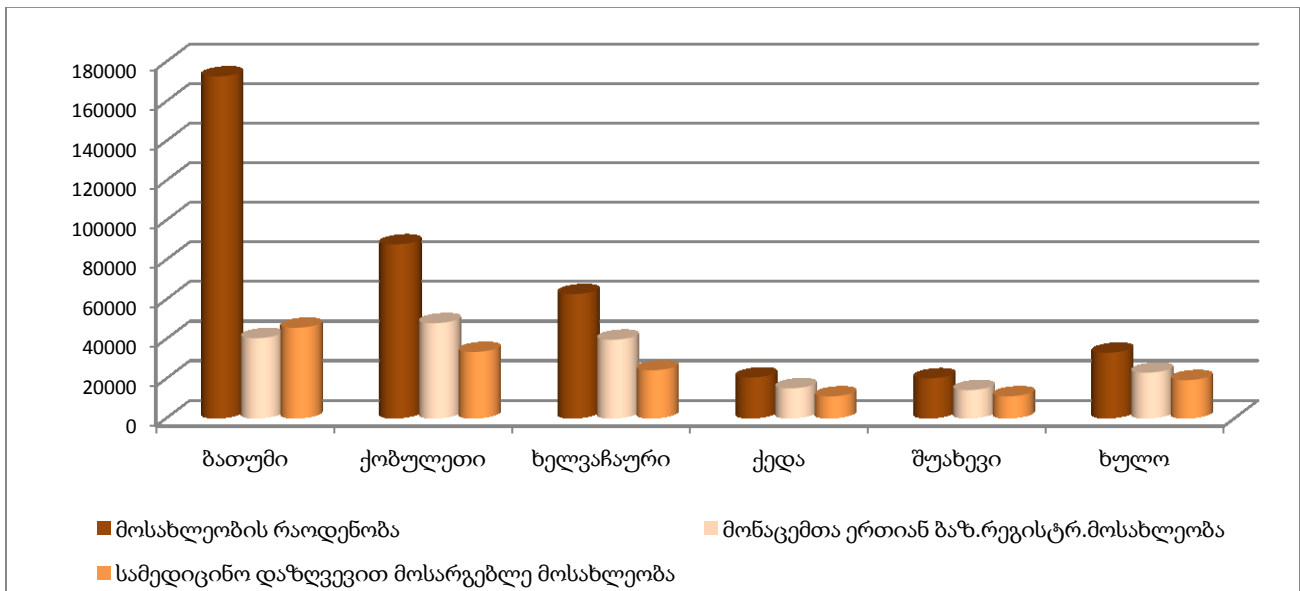
რეგიონი/რაიონი	არ აღემატება 57000	57001-70000	70001-100000	100001-200000	მეტია 200000-ზე	სულ
ბათუმი	1883	967	3645	4565	1009	12069
ქედა	822	595	1238	625	23	3303
ქობულეთი	2108	1395	4536	3180	312	11531
შუახევი	788	533	1277	575	13	3186
ხელვაჩაური	1332	1103	3543	2622	134	8734
ხულო	1779	841	1717	617	13	4967
აჭარა	8712	5434	15956	12184	1504	43790

მონაცემთა ერთიან ბაზაში რეგისტრირებული მოსახლეობის რაოდენობა სარეიტინგო ქულების სხვადასხვა ჯგუფებში (2013 წლის მონაცემებით)

რეგიონი/რაიონი	არ აღემატება 57000	57001-70000	70001-100000	100001-200000	მეტია 200000-ზე	სულ
ბათუმი	5586	3249	11960	15753	3855	40403
ქედა	3687	2971	5705	2619	90	15072
ქობულეთი	8867	6080	18864	12923	1253	47987
შუახევი	3778	2535	5595	2246	50	14204
ხელვაჩაური	6006	5289	15941	11710	672	39618
ხულო	8471	4164	7700	2613	59	23007
აჭარა	36395	24288	65765	47864	5979	180291

*მონაცემთა ბაზაში რეგისტრირებული და ჯანმრთელობის დაზღვევით მოსარგებლეთა რაოდენობა
(01.01.2014 წელი)*

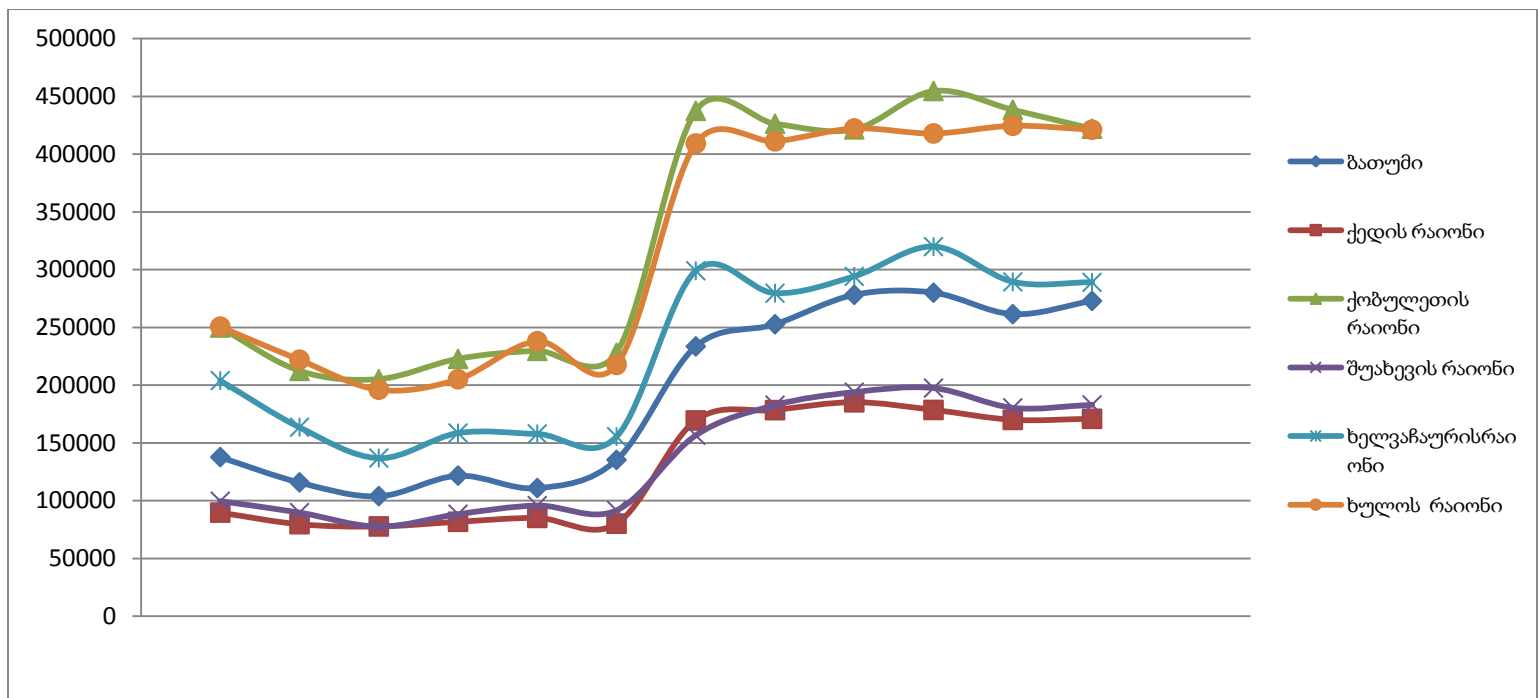
	მოსახლეობის რაოდენობა (2012წ)	მონაცემთა ბაზაში რეგისტრირებული მოსახლეობა	სამედიცინო დაზღვევის მოსარგებლეთა რაოდენობა
ბათუმი	172 594	40403	45666
ქედა	20 586	15072	11003
ქობულეთი	87 770	47987	33453
შუახევი	20 125	14204	11027
ხელვაჩაური	62 653	39618	24202
ხულო	33 032	23007	19234
სულ	396 760	180291	144585



2013 წლის განმავლობაში საარსებო შემწეობაზე გადარიცხული იქნა 16 017 546 ლარი.

რაიონი/რეგიონი	იანვარი	თებერვალი	მარტი	აპრილი	მაისი	ივნისი	ივლისი	აგვისტო	სექტემბერი	ოქტომბერი	ნოემბერი	დეკემბერი	სულ
ბათუმი	137700	115824	103884	121686	110904	135288	233532	252702	278184	280044	261456	272916	
ქედის რაიონი	89634	79596	77658	81696	85026	80034	169410	178350	185124	178506	169896	170832	
ქობულეთის რაიონი	249876	212346	205140	222726	229650	228024	437526	426330	421476	454728	438492	422076	
შუახევის რაიონი	99552	89676	77508	88266	95748	91554	156504	182694	193950	197478	180354	182958	
ხელვაჩაურის რაიონი	203982	163572	136866	158556	157800	155508	299034	279588	294168	319950	289422	289032	
ხულოს რაიონი	250638	222000	196050	205092	238032	217500	409212	411108	422238	417942	424542	421200	
აჭარის ავტონომიური რესპუბლიკა	1 031 382	883 014	797 106	878 022	917 160	907 908	1 705 218	1 730 772	1 795 140	1 848 648	1 764 162	1 759 014	

საარსებო შემწეობაზე გადარიცხული თანხის ცვლილების დინამიკა თვეების მიხედვით (2013 წლის მონაცემებით)



სახელმწიფო პენსიის მიმღებთა რაოდენობა მუნიციპალიტეტების მიხედვით (2013 წელი)

რაიონი/რეგიონი	იანვარი	თებერვალი	მარტი	აპრილი	მაისი	ივნისი	ივლისი	აგვისტო	სექტემბერი	ოქტომბერი	ნოემბერი	დეკემბერი
ბათუმი	16665	16728	16799	16851	16870	16936	16919	16988	17062	17156	17234	17255
ქედის რაიონი	2822	2813	2819	2811	2822	2816	2816	2827	2811	2822	2830	2837
ქობულეთის რაიონი	10971	10973	10986	11034	11071	11102	11109	10975	11081	11129	11123	11106
შუახევის რაიონი	2980	2975	2983	2980	2973	2962	2981	2980	2987	2983	2969	2969
ხელვაჩაურის რაიონი	9316	9326	9328	9313	9275	9277	9236	9170	9223	9254	9272	9256
ხულოს რაიონი	4602	4599	4589	4592	4585	4579	4594	4625	4621	4627	4634	4612
აჭარის ავტონომიური რესპუბლიკა	47356	47414	47504	47581	47596	47672	47655	47565	47785	47971	48062	48035

სახელმწიფო პენსიის მიმღებებზე გადარიცხული თანხა (2013 წელი)

რაიონი/რეგიონი	იანვარი	თებერვალი	მარტი	აპრილი	მაისი	ივნისი	ივლისი	აგვისტო	სექტემბერი	ოქტომბერი	ნოემბერი	დეკემბერი
ბათუმი	2004780	2011315	2017761	2113187	2116950	2125649	2129176	2142402	2574177	2594447	2607191	2601045
ქედის რაიონი	342823	342033	343505	352946	353156	352031	353462	353352	421860	425210	425985	426800
კობულეთის რაიონი	1345620	1331426	1331205	1388493	1392554	1394043	1393853	1380912	1686232	1692270	1682237	1676250
შუახევის რაიონი	362646	362299	363093	372723	373346	370730	373305	373010	449930	448565	448175	447660
ხელვაჩაურის რაიონი	1137090	1131479	1134799	1169995	1164653	1167277	1157505	1154490	1404623	1409590	1403745	1401270
ხულოს რაიონი	561076	560075	557739	577920	575795	574870	577843	580869	695957	701500	701425	694511
აჭარის ავტონომიური რესპუბლიკა	5754034	5738626	5748101	5975262	5976452	5984598	5985142	5985033	7232779	7271582	7268758	7247538

**სოციალური პაკეტის მიმღებთა რაოდენობა მუნიციპალიტეტების მიხედვით
(2013 წელი)**

რაიონი/რეგიონი	იანვარი	თებერვალი	მარტი	აპრილი	მაისი	ივნისი	ივლისი	აგვისტო	სექტემბერი	ოქტომბერი	ნოემბერი	დეკემბერი
ბათუმი	5157	5142	5150	5170	5230	5248	5244	5260	5190	5188	5228	5242
ქედის რაიონი	1210	1206	1200	1206	1202	1197	1196	1201	1181	1181	1191	1196
ქობულეთი ს რაიონი	4231	4243	4258	4241	4257	4250	4235	4199	4168	4161	4191	4187
შუახევის რაიონი	1344	1332	1332	1336	1348	1341	1340	1337	1330	1336	1328	1335
ხელვაჩაურის რაიონი	3903	3892	3887	3885	3908	3914	3885	3854	3822	3830	3838	3824
ხულოს რაიონი	2198	2177	2182	2184	2194	2194	2197	2187	2178	2173	2186	2206
აჭარის ავტონომიური რესპუბლიკა	18043	17992	18009	18022	18139	18144	18097	18038	17869	17869	17962	17990

სოციალური პაკეტის მიმღებთა რაოდენობა ჯგუფების მიხედვით

(2013 წლის დეკემბრის თვის მდგომარეობით)

რეგიონი/რაიონი	შეზღუდულიშეს ამღებლობისმქო ნეპირები	მარჩენალდაკა რგულიოჯახი სწევრი	პოლიტ. რეპრესირებულ ები	სახელმწიფო ომპესაციისმი მღებები	საყოფაცხო ვრებოსუბს იდიისმიმღ ებები	სხვა	სულ
ბათუმი	3753	882	121	342	139	5	5242
ქედის მუნიციპალიტეტი	1031	125	9	24	7	–	1196
ქობულეთის მუნიციპალიტეტი	3368	526	72	131	90	–	4187
შუახევის მუნიციპალიტეტი	1198	102	14	12	7	2	1335
ხელვაჩაურის მუნიციპალიტეტი	2889	494	222	122	94	3	3824
ხულოს მუნიციპალიტეტი	1937	223	17	11	16	2	2206
აჭარის ავტონომიური რესპუბლიკა	14176	2352	455	642	353	12	17990

სოციალური პაკეტის დასაფინანსებლად გადარცხული თანხა ჯგუფების მიხედვით

(2013 წლის დეკემბრის თვეში)

რეგიონი/რაიონი	შეზღუდულიშეს სამღებლობისმ ქონეპირები	მარჩენალდაკარგ ულიოჯახისსწევ რი	პოლიტ. რეპრესირებულ ები	სახელმწიფო კომპესაციის მიმღებები	საყოფაცხო ვრებოსუბს იდიისმიმღ ებები	სხვა	სულ
ბათუმი	419282	89423	12947	8173	3080	275	533180
ქედის მუნიციპალიტეტი	110317	12644	963	528	139	–	124591
ქობულეთის მუნიციპალიტეტი	368553	53034	8194	3021	2090	–	434892
შუახევის მუნიციპალიტეტი	128162	10200	1498	264	154	110	140388
ხელვაჩაურის მუნიციპალიტეტი	318600	49391	24154	2691	2354	172	397362
ხულოს მუნიციპალიტეტი	197081	22270	1819	242	374	110	221896
აჭარის ავტონომიური რესპუბლიკა	1541994	236962	49575	14919	8191	667	1852308

**სახელმწიფო სუბსიდიის მიმღებთა რაოდენობა რაიონებისა და სუბსიდიის
ოდენობის მიხედვით (01.01.2014 წლის მდგომარეობით)**

რეგიონი/რაიონი	სუბსიდია			
	7 ლარიანი სუბსიდიის მიმღები	22 ლარიანი სუბსიდიის მიმღები	44 ლარიანი სუბსიდიის მიმღები	სულ სუბსიდიის მიმღები
ბათუმი	894	432	67	1 393
ქედის მუნიციპალიტეტი	298	116	1	415
ქობულეთის მუნიციპალიტეტი	582	216	25	823
შუახევის მუნიციპალიტეტი	254	92	1	347
ხელვაჩაურის მუნიციპალიტეტი	1 241	224	8	1 473
ხულოს მუნიციპალიტეტი	300	109	1	410
აჭარის ავტონომიური რესპუბლიკა	3569	1 189	103	4 861

**კომპენსაციისა და სტიპენდიის მიმღებთა რაოდენობა
(01.01.2014 წლის მდგომარეობით)**

რეგიონი/რაიონი	სულ
ბათუმი	771
ქედის მუნიციპალიტეტი	50
ქობულეთის მუნიციპალიტეტი	280
შუახევის მუნიციპალიტეტი	42
ხელვაჩაურის მუნიციპალიტეტი	454
ხულოს მუნიციპალიტეტი	34
აჭარის ავტონომიური რესპუბლიკა	1 631

სახელმწიფო სუბსიდიის მიმღებთა პირებზე 2013 წელს გადარიცხული თანხა

რაიონი/რეგიონი	იანვარი	თებერვალი	მარტი	აპრილი	მაისი	ივნისი	ივლისი	აგვისტო	სექტემბერი	ოქტომბერი	ნოემბერი	დეკემბერი
ბათუმი	20392	20038	20009	19978	19692	19575	19174	19353	19243	19047	19083	19355
ქედის რაიონი	5196	5087	5072	4999	4963	4927	4848	4826	4681	4755	4711	4696
ქობულეთი ს რაიონი	10543	10529	10362	10617	10321	10245	10269	9906	10579	10216	9998	10005
შუახევის რაიონი	4226	4263	4254	4152	4152	4109	4101	4028	4072	3991	3927	3846
ხელვაჩაურის რაიონი	15215	14952	14852	14768	14784	14655	14431	14226	14205	14331	14241	14039
ხულოს რაიონი	5014	5005	4904	4838	4766	4687	4643	4703	4629	4652	4642	4564
აჭარის ავტონომიური რესპუბლიკა	60586	59874	59453	59352	58678	58198	57466	57042	57409	56992	56602	56505

რეგიონი	იანვარი	თებერვალი	მარტი	აპრილი	მაისი	ივნისი	ივლისი	აგვისტო	სექტემბერი	ოქტომბერი	ნოემბერი
	130 900	131 801	129489	202943	211700	215967	214317	216218	229262	228656	232180
იონი	5 845	5 845	5845	9202	10255	10255	10255	10255	10746	11142	11141
თი ს	32 800	32 625	32202	59433	61801	61974	61858	62343	67506	67627	68852
რაიონი	3 762	3 762	3762	7490	7729	7200	7837	7797	8310	8902	8606
ურის	46 159	45 188	45046	82689	90169	92622	92007	93746	102354	102344	102865
რაიონი	4 090	4 090	4090	7510	7510	7510	7510	7510	8135	8086	8086
რის ომიური ბლიკა	223 556	223 311	220434	369267	389165	395529	393785	397869	426314	426756	431730

კომპენსაციისა და სტიპენდიისათვის