

1	ჰოსპიტალური პროფილის სამედიცინო დაწესებულება: სამედიცინო ცენტრი/სტაციონარი	28	20	24	23	23	19	5	4	4
2	ამბულატორიული სერვისის მიმწოდებელი დაწესებულებები: საოჯახო მედიცინის ცენტრი /პოლიკლინიკა	12	12	12	12	12	12	4	3	4
3	დისპანსერი	10	7	4	3	3	3			
4	სასწრაფო სამედიცინო დახმარების ცენტრი	7	7	6	6	6	6	2	1	1
5	სისხლის გადასხმის სადგური	1	1	1	1	1	1	1	1	1
6	კლინიკური პათოლოგიის სამეცნიერო -პათოლოგიის ცენტრი							1	1	-
7	პირველადი ჯანდაცვის ცენტრი	46	46	46	46	46	47	47	47	46
8	თემის სამედიცინო პუნქტი	176	176	176	177	177	178	182	181	183

2013 წლისათვის აჭარის ავტონომიური რესპუბლიკის 100%-იანი წილობრივი მონაწილეობით მოქმედი სამედიცინო დაწესებულებებია:

ჰოსპიტალური სექტორის სამედიცინო დაწესებულება:

სამედიცინო ცენტრი/სტაციონარი 4: – შპს ფსიქონევროლოგიური საავადმყოფო, შპს ბათუმის რესპუბლიკური კლინიკური საავადმყოფო; შპს ინფექციური პათოლოგიის, შიდსის და ტუბერკულოზის რეგიონული ცენტრი, შპს ნარკოლოგიური ცენტრი;

ამბულატორიული სერვისის მიმწოდებელი დაწესებულებები:

საოჯახო მედიცინის ცენტრი/პოლიკლინიკა 4: – შპს ბათუმის N1 პოლიკლინიკა, შპს მახინჯაურის მრავალპროფილური პოლიკლინიკა; შპს ბათუმის საოჯახო მედიცინის რეგიონული ცენტრი, შპს თამარის დასახლების საოჯახო მედიცინის ცენტრი;

სასწრაფო დახმარების ცენტრი-1;

სისხლის გადასხმის სადგური –1;

2013 წლისათვის კერძო სამედიცინო სექტორის სამკურნალო-პროფილაქტიკურ დაწესებულებათა რაოდენობა (სტომატოლოგიური დაწესებულებების გარეშე) შეადგენს 33, მათ შორის:

სს ბათუმის სამშობიარო სახლი – 1.

სამედიცინო ცენტრი ჰოსპიტალური სერვისის პროფილით – 14: შპს ჯანმრთელობის ცენტრი- მედინა, შპს მეზღვაურთა სამედიცინო ცენტრი- საგიტარიუსი, სს მეზღვაურთა სამედიცინო ცენტრი –2010, სს საზღვაო ჰოსპიტალი, შპს ბათუმის დედათა და ბავშვთა ჯანდაცვის რესპუბლიკური ცენტრი, შპს უნიმედი აჭარა- ქედის სამედიცინო ცენტრი, შპს უნიმედი აჭარა- შუახევის სამედიცინო ცენტრი, შპს უნიმედი აჭარა- ხულოს სამედიცინო ცენტრი, შპს ბათუმის რეფერალური საავადმყოფო, შპს ხელვაჩაურის სამედიცინო ცენტრი, შპს უნიმედი აჭარა- ქობულეთის სამედიცინო ცენტრი, სს ქობულეთის სამედიცინო ცენტრი, შპს ონკოცენტრი, შპს კლინიკა „სალვე“;

ამბულატორიული სერვისის მიმწოდებელი დაწესებულებები –16:

შპს უნიმედი აჭარა- ჩაქვის სამედიცინო ცენტრი, შპს პარაცელსი, შპს სანიტასი, შპს კლინიკა „N.G.“, შპს რ.გიორგაძე“, შპს ბათუმის №4 პოლიკლინიკა, შპს ჩემი ოჯახის კლინიკა, შპს „დეგური მმ“, შპს კანისა და ვენსნეულებათა რეგიონული ცენტრი, შპს დია+, შპს პლასტიკური ქირურგიის ცენტრი, შპს აი ვი ეფ ცენტრი (ინ ვიტრო), სამედიცინო ცენტრი -ვია-ვიტა, შპს ენდოკრინოლოგიური ცენტრი, შპს ინტერმედიკა, შპს კარდიოსერვისი.

სამკურნალო-დიაგნოსტიკური ცენტრი–2: შპს დიაგნოსტიკური და აღდგენითი მკურნალობის ცენტრი, შპს სპორტული მედიცინისა და რეაბილიტაციის ცენტრი.

№	კერძო მყოფი დაწესებულებები	საკუთრებაში სამედიცინო დაწესებულებები	2005	2006	2007	2008	2009	2010	2011	2012	2013
1	სამშობიარო სახლი		1	1	1	2	3	6	4	1	1
2	ჰოსპიტალური პროფილის სამედიცინო დაწესებულება					1	1	2	10	13	14
3	ამბულატორიული სერვისის მიმწოდებელი დაწესებულება		1	2	2	2	2	2	7	7	16
4	სამკურნალო-დიაგნოსტიკური ცენტრი		1	1	1	1	1	1	4	10	2
5	კერძო სტომატოლოგიური დაწესებულებები		81	85	89	95	107	120	98	106	106

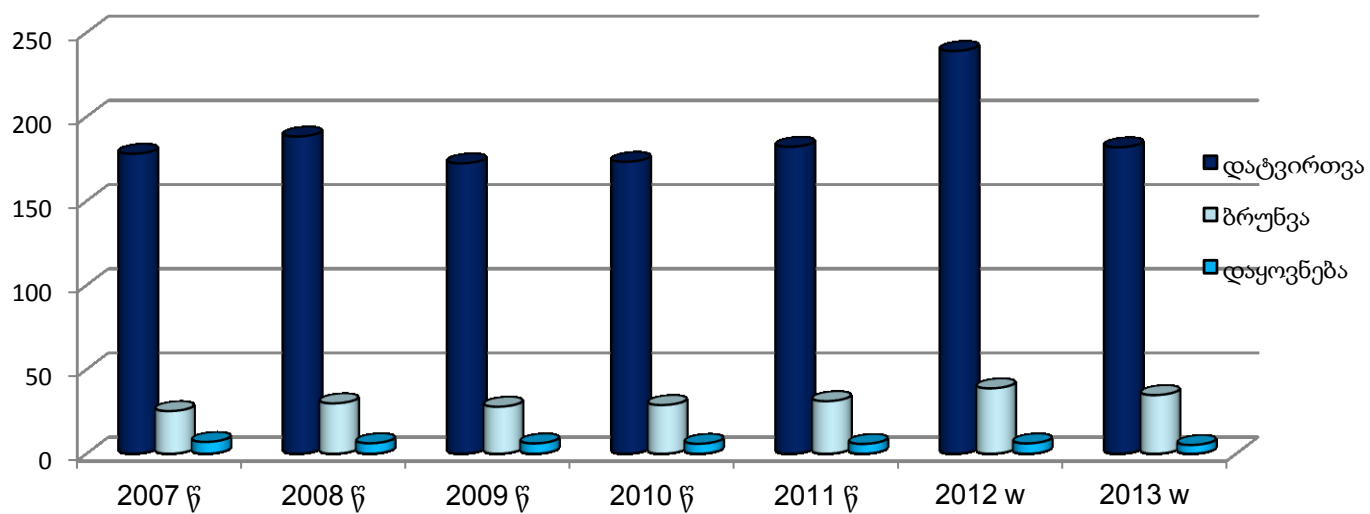
საწოლთა ფონდი 2013 წლის მონაცემებით

	საწოლი	საწოლდღე	შემოსული პაციენტი	გაწერილი	გარდაცვლილი	დატვირთვა	ბრუნვა	დაყოვნება	ლეტალობა
ბათუმი	908	189 950	36 226	35 498	643	209	39	5,3	1,8
ქობულეთი	117	6600	1753	1712	32	56,4	14,6	3,8	1,8
ხელვაჩაური	20	609	83	83	0	30,4	4	7,3	–
ქედა	20	942	372	370	2	47	18,5	2,5	0,5
შუახევი	20	862	295	295	0	43	14,7	2,9	–
ხულო	23	2645	630	629	1	115	27,3	4,2	0,1
აჭარა	1108	201 608	39 359	38 587	678	181,9	34,8	5,2	1,7

საწოლთა ფონდი (2007-2013წწ)

№	აჭარა	საწოლი	საწოლდღე	გაწერილი	გარდაცვლილი	დატვირთვა	ბრუნვა	დაყოვნება	ლეტალობა
1	2007 წ.	1034	184 105	25 625	524	178,1	25,3	7,0	2,0
2	2008 წ.	1011	190 428	29 744	500	188,3	29,9	6,2	1,6
3	2009 წ.	1 036	178 667	28 476	500	172,4	27,9	6,1	1,7
4	2010 წ	1076	186 507	30 614	545	173,3	28,9	5,9	1,7
5	2011წ	1025	186847	31520	500	182.2	31.2	5.8	1.5
6	2012 წ	929	222 157	35 500	594	239,1	38,8	6,1	1,6
7	2013 წ	1108	201 608	38 587	678	181,9	34,8	5,2	1,7

საქოლთა ფონდის დატვირთვა (აჭარა, 2007-2013წწ)



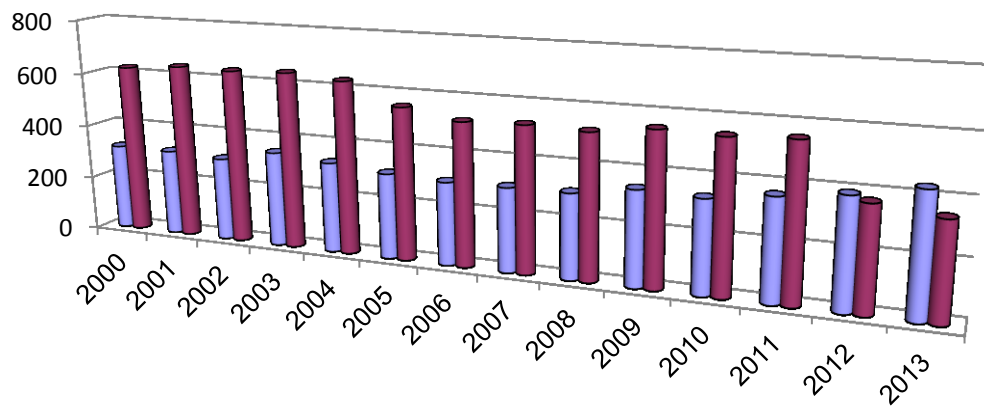
საწოლთა ფონდი ზოგიერთი პროფილის მიხედვით , აჭარა, 2013 წ.

პროფილი	საწოლთა რაოდენობა	ბაჭყალი	გარდაიცვალა	საწოლდღე	დატვირთვა	ბრუნვა	დაყოვნება	ლექტალობა
თერაპიული	89	4054	44	12071	135,6	45,5	2,9	1
კარდიოლოგიური	31	2569	45	6151	198,4	82,8	2,3	1.7
ინფექციური (მოზრდილები)	22	440	2	2341	106,4	20	5,3	0.4
ინფექციური (ბავშვთა)	34	972		3529	103,7	28,5	3,6	
ქირურგია (მოზრდილები)	151	5213	16	23473	155,4	34,5	4.5	0.3
ქირურგია (ბავშვები)	21	1283		3011	143,3	61	2.3	
ნეიროქირურგია	31	485	1	2571	83	15,6	5.3	0.2
ორთოპედია-ტრავმატოლოგია	14	413		2066	147,5	29,5	5	
მელოგინეთა და მშობიარეთა (ახალშობილთა)	144	6635		32052	222,5	46	4.8	
გინეკოლოგიური	62	4862		12366	199,4	78,4	2.5	
ტუბერკულოზი	45	269	4	13359	296,8	5,9	49.6	1.4
ფსიქიატრიული	150	396	2	47294	315,2	2,6	119.4	0.5
პედიატრიული	67	3557		12916	192,7	53	3.6	
რენიმაცია მოზრდილებისათვის	66	1075	529	5993	90,8	16,2	5.5	49
უროლოგია	15	331	1	1155	77	22	3.4	0.3

აჭარის ავტონომიური რესპუბლიკის ჯანდაცვის სისტემაში ერთ საწოლზე ექიმების საშუალო რაოდენობა 1,2 (გარდა ექიმ-სტომატოლოგისა), ხოლო ექთნების 1,2 (საქართველოში ექიმის საშუალო რაოდენობა 1 აღემატება), საშუალო ევროპული მაჩვენებელია ერთ საწოლზე 0,6 ექიმი. ექიმებით უზრუნველყოფის მაჩვენებელი (100 000 მოსახლეზე) აჭარის ავტონომიურ რესპუბლიკაში შედგენს 432 (საქართველოს მაჩვენებელია 300,3), საშუალო სამედიცინო პერსონალის უზრუნველყოფის მაჩვენებელი (100 000 მოსახლეზე) შეადგენს 345, საქართველოს მაჩვენებელია 407,1.

სამედიცინო პერსონალით მოსახლეობის უზრუნველყოფის მაჩვენებლები, აჭარა,

2000-2013 წ



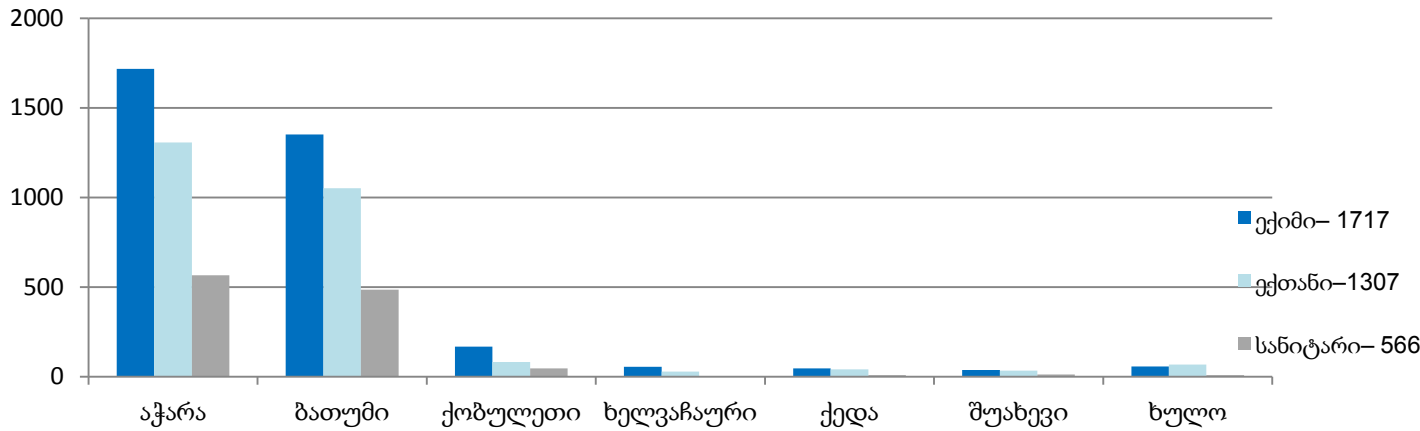
■ ექიმები
■ ექთნები

ექიმების შეფარდება საშუალო სამედიცინო პერსონალთან არის 1/1,3 (საქართველოს მაჩვენებელია 1/1,6), რაც გაცილებით ნაკლებია ევროპის ქვეყნების ანალოგიურ მაჩვენებელზე. ჯანდაცვის მსოფლიო ორგანიზაციის მიერ რეკომენდირებულია შეფარდება 1/4.

რეგიონში ექიმების გადანაწილება არათანაბარია. ქ.ბათუმში ექიმების რაოდენობა 1352, რაც საგრძნობლად მეტია სხვა მუნიციპალიტეტებთან შედარებით.

პერსონალის განაწილება ადმინისტრაციულ/ტერიტორიალური ერთეულების მიხედვით

(აჭარა, 2013)



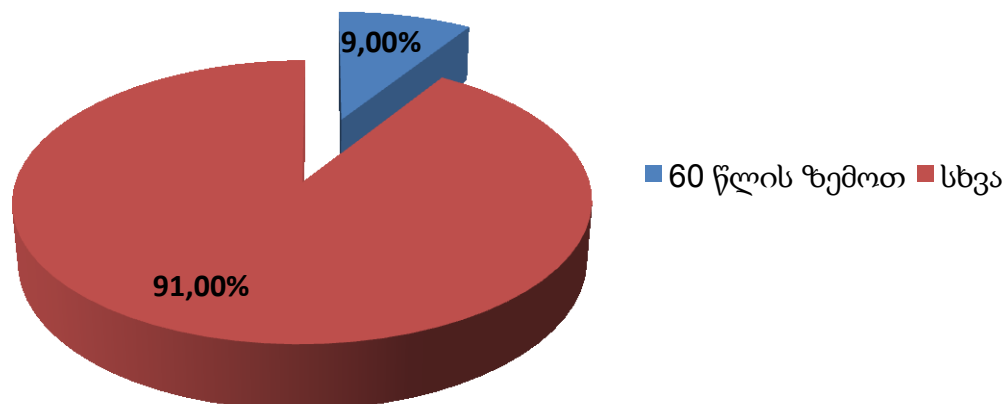
აჭარის ავტონომიური რესპუბლიკის ეჭიმების 9% (157) 60 წლის და მეტისაა (საქართველოს მონაცემია 15%-ზე მეტი), აჭარის მაღალმთიან და დაშორებულ რაიონებში ჭარბობს ახალგაზრდა სპეციალისტების რაოდენობა.

ეჭიმთა ასაკობრივი სტრუქტურა მუნიციპალიტეტების მიხედვით

მუნიციპალიტეტის დასახელება	ეჭიმთა რაოდენობა სულ	მ.შ.სტომატოლოგი	60 წლის ზემოთ	%
ბათუმი	1352	255	110	8
ქობულეთი	168	38	36	21
ხელვაჩაური	56	3	4	7
ქედა	47	8	2	4
შუახევი	37	2	2	5
ხულო	57	3	3	5
აჭარა	1717	309	157	9

ეჭიმთა ასაკობრივი სტრუქტურა (აჭარა, 2013წ)

ექიმთა რაოდენობა-1717



საექიმო კადრების გადანაწილება სპეციალობების მიხედვით (2013წ.)

სულ - 1717

